Рис. 1

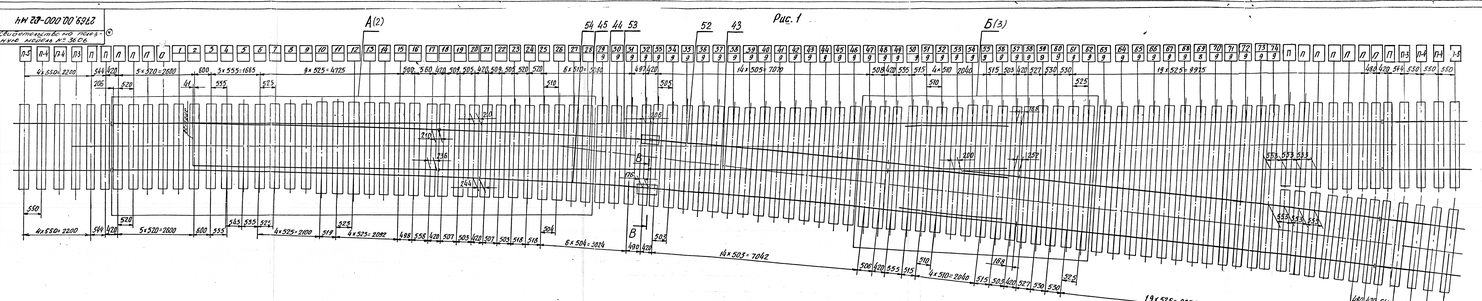

Рис. 2 - Зеркальное отражение.

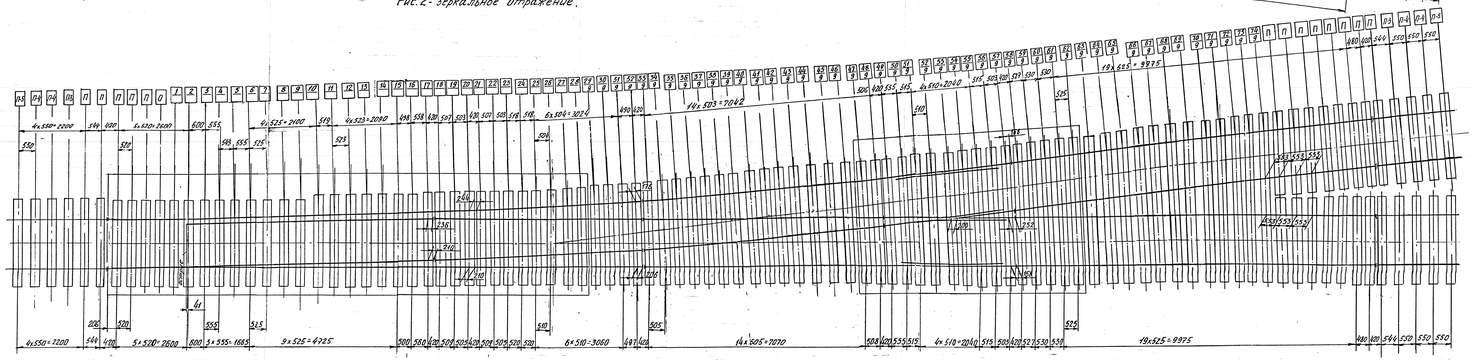

Схема геометрических размеров

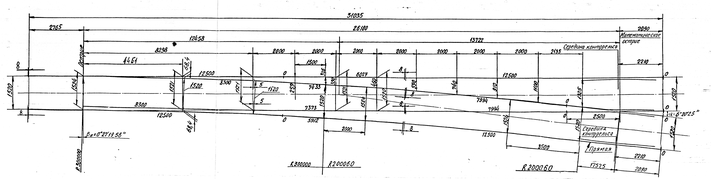

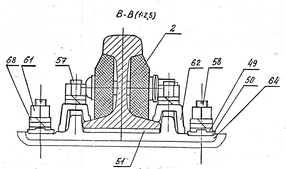

Обозначение	Рис.	Масса, кг	Примечание
2769.00.000-02	1	14300	Перевод правый
-03	2		Перевод левый

Поз.	Обозначение	Наименование	Кол. на шкаф. - 01		Примечание
45	СП631	Рельс Р65, ℓ=7373 мм	1	1	
46	СП798	Клемма	96	96	
47	СП815	Прокладка ПБР65х8	54	54	
48	2726.00.022	Прокладка	1	1	
49	ЦП138	Скоба для изолирующей втулки КБ	552 / 552	552 / 552	
50	ЦП162	Втулка изолирующая КБ	552 / 552	552 / 552	
51	ЦП163	Прокладка ПБР65х8	208	208	
39	2745.00.001	Клемма	3	3	
52	2766.00.001	Рельс типа Р65 кривой	1	1	
53	2766.00.002	Рельс типа Р65 кривой	1	1	
54	2766.00.003	Рельс типа Р65 кривой	1	1	
		Стандартные изделия			
56		Болт М27-8gх160.88.35 ГОСТ 11530-93	60	60	
57		Болт М22-8gх75.48 ГОСТ 16016-79	565	565	
58		Болт М22-8gх185.48 ГОСТ 16017-79	552 / 552	552 / 552	
59		Болт М22-8gх185.48 ГОСТ 16017-79	68	68	
60		Гайка СП27-7Н.5 ГОСТ 11530-93	60	60	
61		Гайка М22-7Н.5 ГОСТ 16018-79	1116 / 1116	1116 / 1116	
62		Клемма ПК ГОСТ22343-90	646	646	
63		Накладка Р65 ГОСТ8193-73	20	20	
64		Подкладка КБ65 ГОСТ 16272-93	208	208	
65		Подкладка 4-10, ℓ=130мм ГОСТ 17325-91	1	1	
66		Шайба 24.02.Ст3 кп ГОСТ 11371-78	1	1	
67		Шайба 27 ГОСТ 19115-91	60	60	
68		Шайба двухвитковая 25 ГОСТ 21759-76	2070 / 1116	2070 / 1116	
		Прочие изделия			
70	16762-00-00	Гарнитура привода ШГ3 для стрелки типа Р65 марки 1/9 на железобетонном основании	1	1	**
		Электропривод стрелочный неврезной типа ОП3 или ОП6	1	1	*
		Комплекты			
	СП813	Комплект прокладок под подкладки для стрелочного перевода типа Р65 марки 1/9 на железобетонных брусьях	1	1	**

Поз.	Обозначение	Наименование	Кол. на шкаф. - 01		Примечание
		Сборочные единицы			
1	СП131	Тяга соединительная регулируемая	1	1	
2	ЦП478-01	Стык изолирующий рельсов типа Р65 с полимерными накладками	2	2	
4	2915.01.030	Крестовина типа Р65 марки 1/11	1	1	
6	2768.11.000	Рельс рамный прямой с остряком крайним	1		
	-01	Рельс рамный прямой с остряком крайним		1	
7	2768.12.000	Рельс рамный кривой с остряком прямым	1		
	-01	Рельс рамный кривой с остряком прямым		1	
8	2769.11.000	Рельс крестовины с контррельсом	1	1	
9	-01	Рельс крестовины с контррельсом	1	1	
10	2768.15.000	Полоса связная	1	1	
12	ОП760-14	Подкладка	1	1	
13	-16	Подкладка	1	1	
14	-17	Подкладка	1	1	
15	ОП761	Подкладка	1	1	
16	-01	Подкладка	1	1	
17	-04	Подкладка	1	1	
18	-05	Подкладка	1	1	
19	-06	Подкладка	1	1	
20	-07	Подкладка	1	1	
21	-09	Подкладка	1	1	
22	ОП762-04	Подкладка	1	1	
23	-05	Подкладка	1	1	
24	-06	Подкладка	1	1	
25	-07	Подкладка	1	1	
26	-08	Подкладка	1	1	
27	-09	Подкладка	1	1	
28	-15	Подкладка	1	1	
29	-16	Подкладка	1	1	
30	-17	Подкладка	1	1	
31	-18	Подкладка	1	1	
32	-21	Подкладка	1	1	
33	-22	Подкладка	1	1	
34	-23	Подкладка	1	1	
35	-24	Подкладка	1	1	
36	ОП763-02	Подкладка	1	1	
37	-03	Подкладка	1	1	
38	-04	Подкладка	1	1	
		Детали			
39	2745.00.001	Клемма	3	3	
41	СП28	Болт М24х95	1	1	
42	СП29-01	Гайка М24х95	1	1	
43	СП630	Рельс Р65, ℓ=7994 мм	1	1	
44	СП630	Рельс Р65, ℓ=6027 мм	1	1	

Утверждаю
Заместитель руководителя Департамента пути и сооружений МПС России

В.И. Андреенко

1. Размеры без предельных отклонений для справок.
2. Для плавного разворота рельсов от вертикального положения на переводе к подкладкам на 1:20 в пути, укладываются переходные брусья: П-без подкладки, П-5-уклон 1:80, П-4-уклон 1:40, П-5-уклон 1:27.
3. Железобетонные брусья по проекту ВНИИЖТа, альбом № 92-03.
4. Позиции, отмеченные знаком * с изделием не поставляются и масса этих изделий в общей массе стрелочного перевода не учитывается.
5. Позиции, отмеченные знаком ** поставляются с изделием по требованию заказчика.
6. Стрелочный перевод должен поставляться заказчику из рельсов одной категории («Т1», «Н» или «ДТ350»).

Изм.	Кол.уч.	Лист	№ док.	Подп.	Дата
1	2769.11				
2	2769.12				
3	2769.12				
4	2769.15				
Разраб.	Лисоросль			Утв.	04.99
Пров.	Щербак				04.99
Н.контр.					04.99
Нач.отд.	Гнилов				04.99
Гл.инж.пр.	Кравцов				04.99
ГИП	Воронов				04.99

2769.00.000-02 ЧЧ

Перевод стрелочный типа Р65 марки 1/9 на железобетонных брусьях
Общий чертеж

Лит.	Масса	Масштаб
А1	0к	1:50
	таб.	

Лист 1 | Листов 2

ПТКБ ЦП МПС